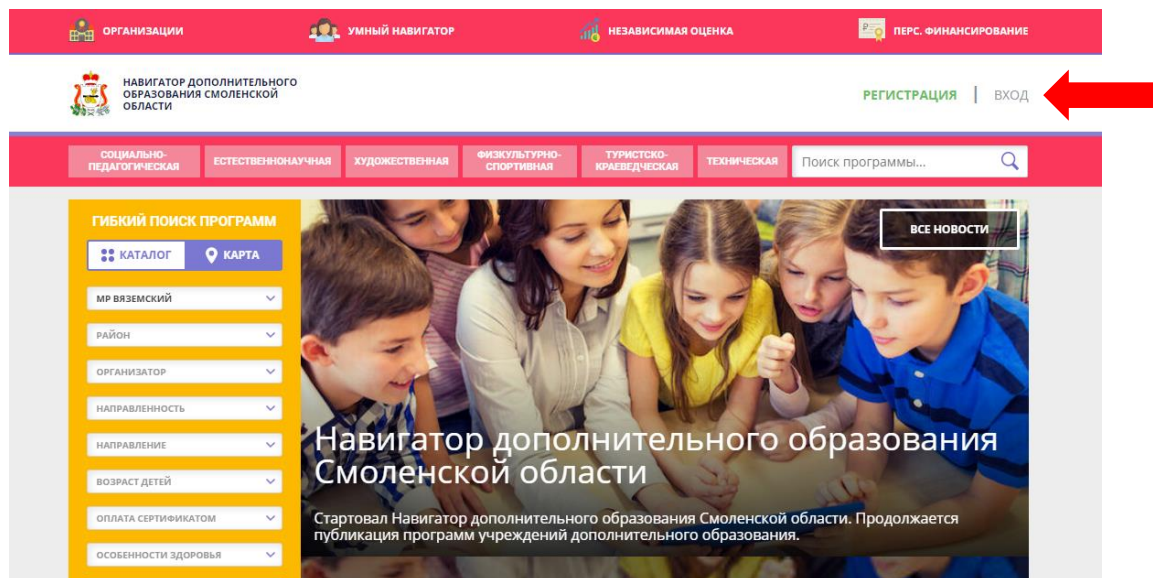
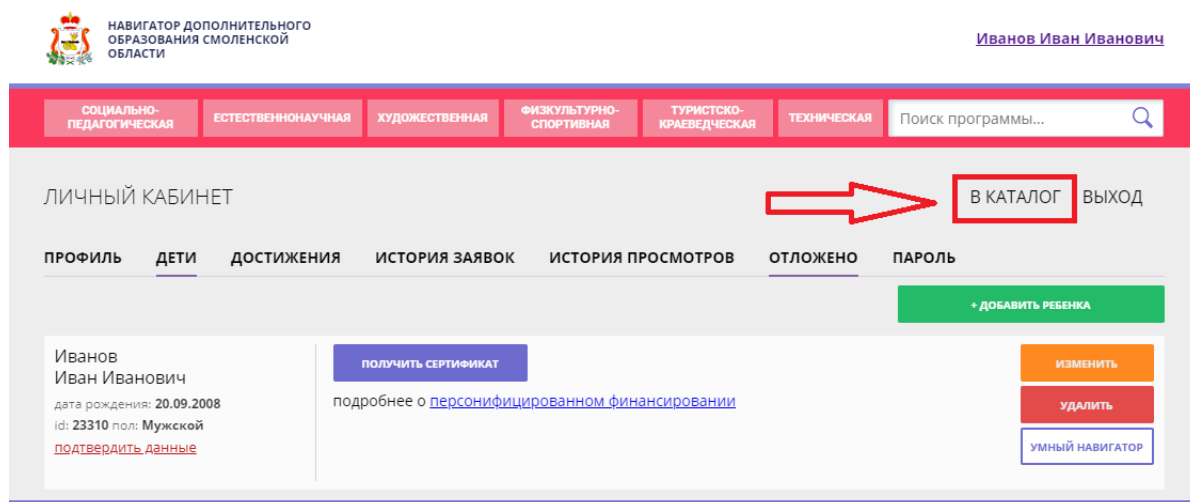


Инструкция по регистрации и записи ребенка на обучение через информационную систему «Навигатор дополнительного образования детей Смоленской области»

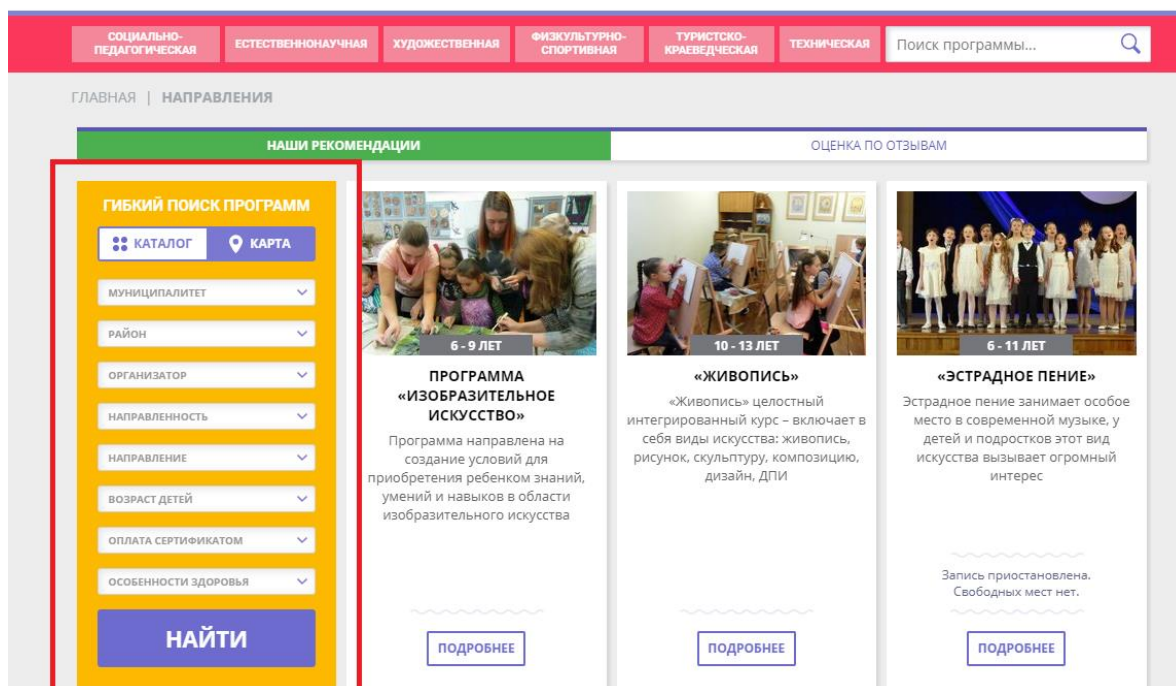
Шаг 1. Зайти в личный кабинет Навигатора.



Шаг 2. Переходим из личного кабинета в каталог программ.



Шаг 3. Заполняем форму гибкого поиска для подбора программы, соответствующей запросу: выбираем из выпадающих списков муниципалитет, район, организатора, направленность и направление программы, указываем возраст ребенка, оплату сертификатом, особенности здоровья и нажимаем кнопку «Найти». В зависимости от условий подбора программы можно заполнять только определенные графы формы (например, указать только муниципалитет и возраст ребенка, остальные графы оставить пустыми).



The screenshot shows the 'Наши рекомендации' (Our Recommendations) section of the website. On the left, there is a yellow sidebar titled 'ГИБКИЙ ПОИСК ПРОГРАММ' (Flexible Program Search) with various filters: 'КАТАЛОГ' and 'КАРТА' buttons, dropdown menus for 'МУНИЦИПАЛИТЕТ', 'РАЙОН', 'ОРГАНИЗАТОР', 'НАПРАВЛЕННОСТЬ', 'НАПРАВЛЕНИЕ', 'ВОЗРАСТ ДЕТЕЙ', 'ОПЛАТА СЕРТИФИКАТОМ', and 'ОСОБЕННОСТИ ЗДОРОВЬЯ', and a 'НАЙТИ' (Find) button. The main content area displays three program cards under the heading 'НАШИ РЕКОМЕНДАЦИИ' and 'ОЦЕНКА ПО ОТЗЫВАМ'. The first card is for 'ПРОГРАММА «ИЗОБРАЗИТЕЛЬНОЕ ИСКУССТВО»' (6-9 years), the second is '«ЖИВОПИСЬ»' (10-13 years), and the third is '«ЭСТРАДНОЕ ПЕНИЕ»' (6-11 years). Each card includes a photo, a title, a description, and a 'ПОДРОБНЕЕ' (More details) button.

Шаг 4. Выбираем программу из отфильтрованного списка, удовлетворяющую запросу, и нажимаем кнопку «Подробнее». В открывшемся окне можно изучить информацию о программе: описание, цели и задачи, ожидаемые результаты, данные о педагогах, расписание занятий и др. Для подачи заявки необходимо нажать кнопку «Записаться» и заполнить форму оформления заявки: выбрать группу, затем выбрать ребенка или детей и нажать кнопку «Далее».

*Следует отметить, что после самостоятельной регистрации в ИС «Навигатор» родители или ребенок обязаны **лично** явиться к поставщику образовательных услуг для подтверждения своей регистрации, получить и заполнить бланк заявления, предоставив документы, удостоверяющие личность для записи в объединения.

Учреждение дополнительного образования подтверждает достоверность представленной информации путем совершения необходимых действий в ИС «Навигатор».